




# BABI

## LANGKAH AWAL MEMBUAT DESAIN

### Resep Membuat Desain

Meskipun CorelDraw memiliki banyak tool, dalam praktiknya, seorang desainer hanya mengandalkan beberapa tool saja, atau tidak semuanya, untuk menggambar objek apapun. Hanya mengandalkan tool yang terbatas itulah, seorang desainer ditantang patut memiliki keterampilan menggambar secara langsung, baik memakai mouse maupun alat khusus seperti Digitizer.

Tool yang paling sering dipakai untuk mendesain adalah:

- **Pick tool**  digunakan untuk menyeleksi, memindahkan, mengubah ukuran, atau memindahkan titik yang membentuk garis atau objek.
- **Bezier Tool**  yang digunakan untuk menggambar garis, baik garis lurus maupun lengkung.
- **Shape Tool**  yang digunakan untuk menata kembali garis tersebut, misalnya saat Anda ingin mengatur